

ATENCIÓN: Schuller recomienda que utilice los balancines suministrados en la instalación de este colgante.

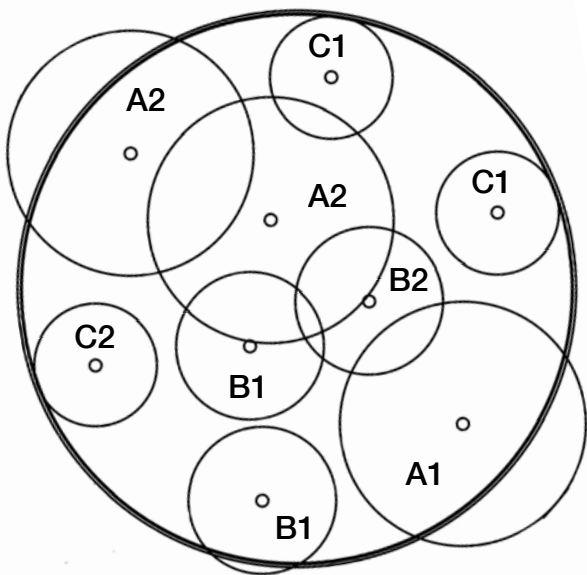
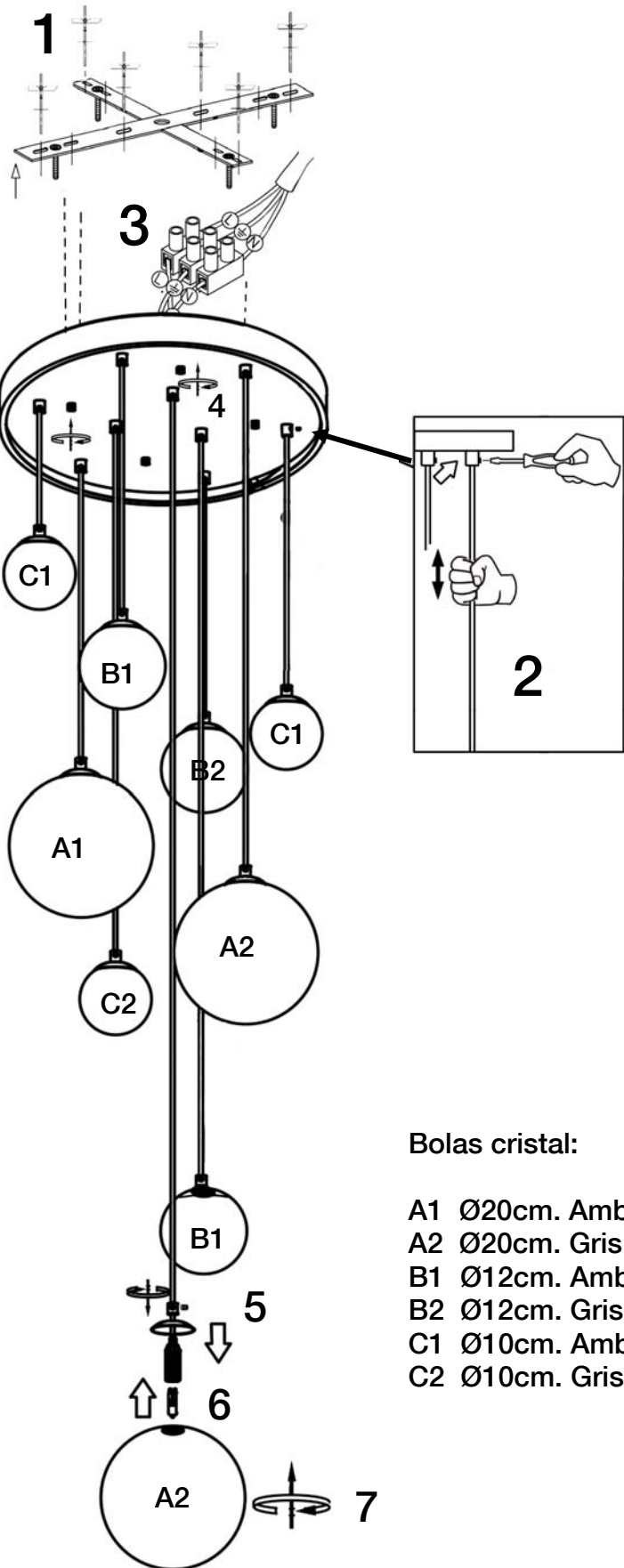
NOTA

Para colocar las tulipas a la altura deseada, ajustar la longitud de los cables antes de instalar.



Schuller recomienda realizar el montaje y la manipulación de este artículo **entre dos personas**.

LA FABRICACIÓN ARTESANAL DE ESTA TULIPA DE CRISTAL PERMITE LIGERAS IMPERFECCIONES ACEPTADAS POR NUESTRO CONTROL DE CALIDAD.



Bolas cristal:

- A1 Ø20cm. Ambar
- A2 Ø20cm. Gris smoke
- B1 Ø12cm. Ambar
- B2 Ø12cm. Gris smoke
- C1 Ø10cm. Ambar
- C2 Ø10cm. Gris smoke

Para ver la ficha técnica de producto completa, puede usar el siguiente código QR:



Para cualquier duda técnica pongase en contacto con nuestro Departamento Técnico.

Estamos a su servicio en nuestro email irodriguez@schuller.es o en nuestro teléfono 961 601 051 Ext. 229

Rev.12.21

ATTENTION: Schuller recommends to use included special screws when installing this pendant lamp.

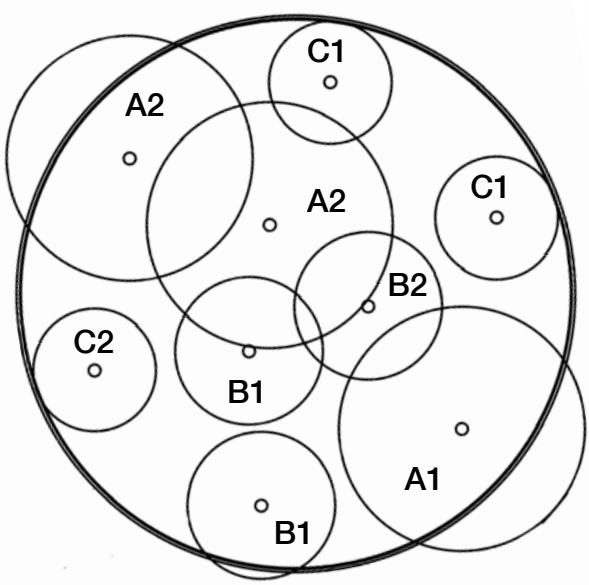
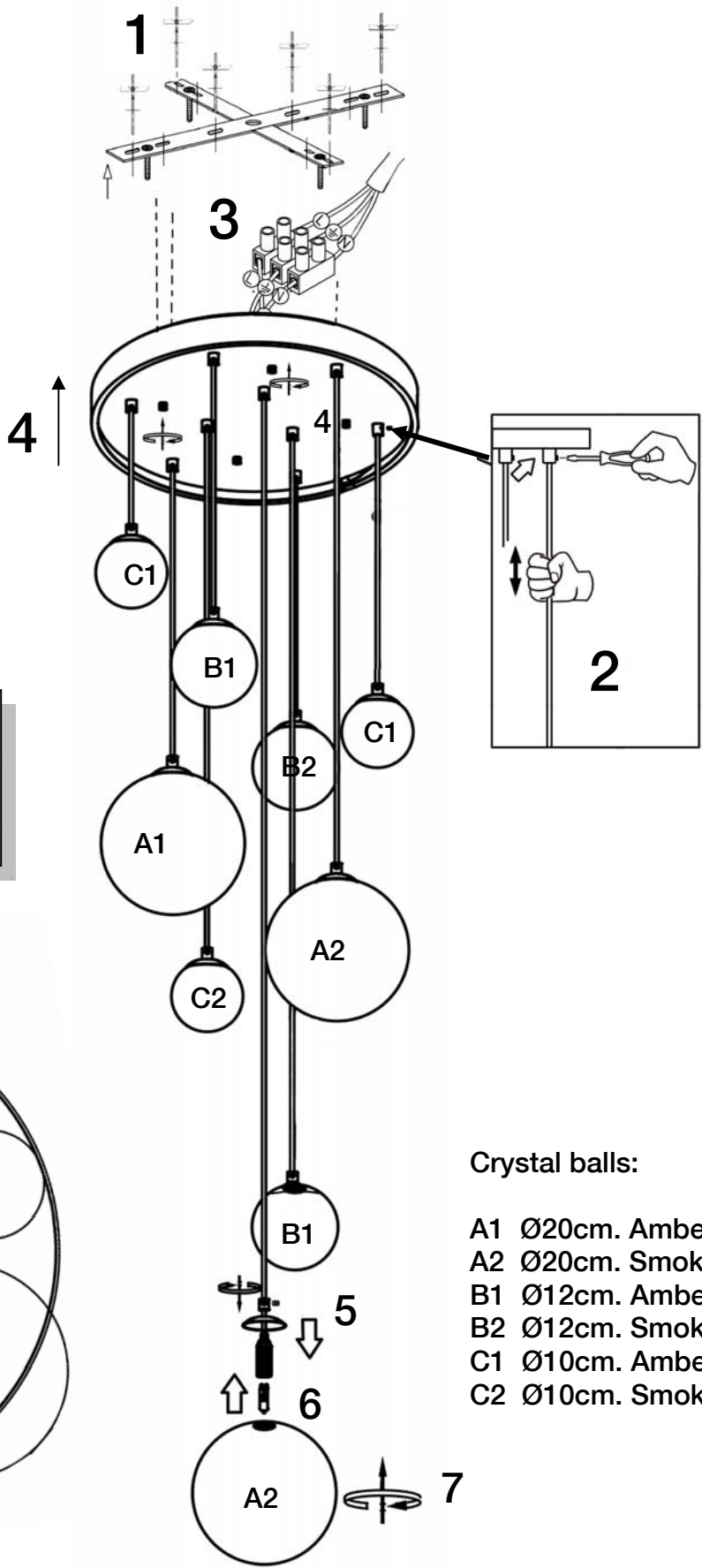
NOTE

To position the lampshades at the desired height, adjust the length of the cables before installing.



Schuller recommends that **two people** assemble and handle this item.

CRAFTMAN PRODUCTION FOR THIS GLASS SHADE ALLOW SMALL IMPERFECTIONS CHECKED BY OUR QUALITY CONTROL



- Crystal balls:**
- A1 Ø20cm. Amber
 - A2 Ø20cm. Smoke grey
 - B1 Ø12cm. Amber
 - B2 Ø12cm. Smoke grey
 - C1 Ø10cm. Amber
 - C2 Ø10cm. Smoke grey

You may use the following QR code to view the complete technical data sheet of the product:

